


El azar de las emociones


Sigue las instrucciones y arma este entretenido juego.



El azar de las emociones

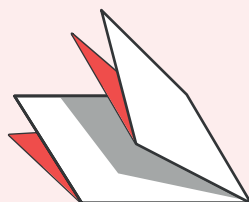
Instrucciones de armado

1



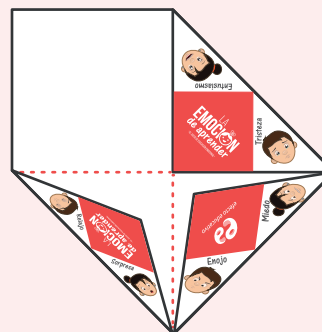
Recorta el cuadrado por los bordes.

2



Dobla la mitad y otra vez por la mitad para encontrar el centro.

3




Dobla los cuatro extremos del cuadrado hacia el centro de este.

4




Dale la vuelta como en la imagen.

5



Vuelve a doblar los cuatro extremos hacia el centro hasta que veas los rostros.

6



Nuevamente dobla por la mitad y otra vez por la mitad hasta conseguir un cuadrado.

7

Pon los dedos en los huecos que quedan en los cuatro extremos y dale forma a "El azar de las emociones".

